




Kennziffer
A VI 2-S3 2j
2003

Statistische Berichte

Erwerbstätige nach Berufen in Bayern im Mai 2003

Ergebnisse der 1%-Mikrozensususerhebung Mai 2003



Herausgegeben im
Mai 2004
Bestellnummer:
A62304 200301
Einzelpreis:
6,70 €

Bestellen im Internet

- **einfach**
- **kostengünstig**
- **zeitsparend**

Ab sofort können Sie unsere Veröffentlichungen im Internet bestellen. Das spart Ihnen und uns nicht nur Kosten, sondern auch Zeit. Schritt für Schritt werden Sie durch den Webshop geführt und geben die dort benötigten Angaben ein, welche selbstverständlich dem Datenschutz unterliegen.

Die Veröffentlichungen gibt es als

- Druckausgabe
- PDF-Datei (Tabellen meist zusätzlich in Excel)

Die Lieferung der elektronischen Veröffentlichungen erfolgt per

- E-Mail
- auf Diskette* oder
- auf CD-ROM*.

www.statistik.bayern.de



* Aufpreis auch bei kostenlosen Angeboten

Zeichenerklärung

0	= mehr als nichts, aber weniger als die Hälfte der kleinsten in der Tabelle nachgewiesenen Einheit	()	= Nachweis unter dem Vorbehalt, dass der Zahlenwert erhebliche Fehler aufweisen kann
-	= nichts vorhanden	p	= vorläufiges Ergebnis
/	= keine Angaben, da Zahlen nicht sicher genug	r	= berichtiges Ergebnis
·	= Zahlenwert unbekannt oder geheimzuhalten	s	= geschätztes Ergebnis
x	= Tabellenfach gesperrt, da Aussage nicht sinnvoll	△	= entspricht

Auf- und Abrundungen

Im allgemeinen ist ohne Rücksicht auf die Endsummen auf- bzw. abgerundet worden. Deshalb können sich bei der Summierung von Einzelangaben geringfügige Abweichungen zu den Endsummen ergeben. Bei Aufgliederungen einer Gesamtheit in Prozent kann die Summe der Einzelwerte wegen Rundens vom Wert 100 % abweichen. Eine Abstimmung auf 100 % erfolgt im allgemeinen nicht.

Impressum

Verleger, Bayerisches Landesamt für Statistik und Datenverarbeitung
Herausgeber Neuhauser Straße 8, 80331 München
und Druck: Briefanschrift: 80288 München
Telefon: (089) 2119 255; Telefax: (089) 2119 607
E-Mail: vertrieb@statistik.bayern.de
Internet: <http://www.statistik.bayern.de>

- © Vervielfältigung und Verbreitung, auch auszugsweise, bedürfen der Genehmigung des Herausgebers. In Druckwerken sind für nicht gewerbliche Zwecke Vervielfältigung und Verbreitung, auch auszugsweise, mit Quellenangabe gestattet.

Inhaltsübersicht

Textteil	Seite
Vorbemerkungen	2
Begriffliche Erläuterungen	2
Abkürzungen	4
 Schaubilder	
1. Erwerbstätige in Bayern im Mai 2003 nach Berufsbereichen	5
2. Erwerbstätige in Bayern im Mai 2003 nach Berufsbereichen und Stellung im Beruf.....	5
 Tabellenteil	
1. Erwerbstätige in Bayern im Mai 2003 nach Berufsbereichen, -abschnitten und Wirtschaftsbereichen	6
2. Erwerbstätige in Bayern im Mai 2003 nach Berufsbereichen, -abschnitten und Stellung im Beruf.....	9
3. Erwerbstätige in Bayern im Mai 2003 nach Berufsbereichen, -abschnitten und allgemeinbildendem Schulabschluss	12
4. Erwerbstätige in Bayern im Mai 2003 nach Berufsbereichen, -abschnitten und beruflichem Ausbildungsabschluss.....	15
5. Erwerbstätige in Bayern im Mai 2003 nach Berufsbereichen, -abschnitten und Altersgruppen	18
6. Erwerbstätige in Bayern im Mai 2003 nach Berufsbereichen, -abschnitten und monatlichem Nettoeinkommen	21

Vorbemerkungen

Im Rahmen des Mikrozensus werden in nach dem Zufallsprinzip ausgewählten Zählbezirken, die 1 % der Bevölkerung repräsentieren, die dort wohnenden Haushalte zu ihrer wirtschaftlichen und sozialen Lage befragt. Rechtsgrundlage für die Erhebung ist das Gesetz zur Durchführung einer Repräsentativstatistik über die Bevölkerung und den Arbeitsmarkt sowie die Wohnsituation der Haushalte (Mikrozensusgesetz) vom 17. Januar 1996 (BGBl I S. 34.).

Dieser Bericht enthält sachlich tiefgegliederte Ergebnisse über die Erwerbstätigen nach Berufen und erscheint im zweijährigem Abstand.

Die Stichprobendaten werden in einem zweistufigen Verfahren an die Ergebnisse der Bevölkerungsfortschreibung angepasst. In der ersten Stufe werden die zu verzeichnenden Befragungsausfälle ausgeglichen, wobei bestimmte Merkmale der ausgefallenen Haushalte wie Personenzahl oder Alter, Geschlecht und Staatsangehörigkeit berücksichtigt werden. In der zweiten Stufe erfolgt die gebundene Hochrechnung mit Eckzahlen aus der laufenden Bevölkerungsstatistik. Die Hochrechnung betrifft vier Eckzahlen, nämlich die ausländische und die deutsche Bevölkerung gegliedert nach dem Geschlecht. Wie bei jeder Stichprobenstatistik muss auch beim Mikrozensus mit Zufallsfehlern gerechnet werden. Diese sind umso größer, je schwächer eine Merkmalskombination besetzt ist und je ungleichmäßiger die räumliche Verteilung der Merkmalsträger (Elemente) ist. Der Wert des zufallsbedingten Stichprobenfehlers lässt sich größenordnungsmäßig aus den Werten der Stichprobe abschätzen. Als Schätzwert dient dabei der sog. Standardfehler. In den Tabellen werden Werte unter 5 000 (weniger als 50 Fälle in der Stichprobe) nicht nachgewiesen, da sie mit einem einfachen relativen Standardfehler von über 15 % behaftet sind. Werte zwischen 5 000 und 10 000 sind mit einem Standardfehler von über 10 % in ihrer Aussagekraft eingeschränkt. Erst ab Besetzungszahlen von 50 000 oder mehr wird ein einfacher relativer Standardfehler von 5 % oder weniger erreicht.

Begriffliche Erläuterungen

Allgemeiner Schulabschluss:

- Haupt-/Volksschulabschluss: Als Haupt-/Volksschulabschluss gilt das Abschlusszeugnis der höchsten Klasse, die bei der Erfüllung der all-

gemeinen Vollzeit-Schulpflicht erreicht werden konnte.

Sonderschulen werden wie Volksschulen behandelt, soweit sie nicht zu einem höheren Schulabschluss führen.

- Abschluss der polytechnischen Oberschule in der ehemaligen DDR: Hierbei handelt es sich um den Abschluss einer Regelschule für alle schulpflichtigen Kinder in der ehemaligen DDR.
- Realschulabschluss (Mittlere Reife) oder gleichwertiger Abschluss: Ein Realschulabschluss oder die Mittlere Reife ist das Abschlusszeugnis einer Realschule (oder Mittelschule), eines Realschulzweiges an Gesamtschulen oder einer Abendrealschule.

Als gleichwertig gilt das Versetzungszeugnis in die 11. Klasse eines Gymnasiums oder das Abschlusszeugnis einer Berufsaufbau- oder Berufsfachschule.

- Fachhochschulreife: Sie kann an einer Fachoberschule, einem Fachgymnasium oder einer Höheren Berufsfachschule erworben werden. Fachoberschulen sind Einrichtungen mit einem 11. und 12. Schuljahr, für deren Besuch in der Regel ein Realschulabschluss oder ein gleichwertiger Abschluss erforderlich ist. Die Abschlussprüfung dieser Schule berechtigt zum Besuch von Fachhochschulen, Höheren Fachschulen oder Fachakademien.
- Hochschulreife: Als allgemeine Hochschulreife oder Abitur gilt der Abschluss eines Gymnasiums. Sie kann ebenso durch den Besuch einer entsprechenden Schule des sogenannten „2. Bildungsweges“ z.B. Abendgymnasium, Kolleg usw., erworben werden.

Die fachgebundene Hochschulreife wird durch den erfolgreichen Abschluss einer entsprechenden beruflichen Schule (u.a. berufliches Gymnasium, Berufsfachschule, Fachakademie) erreicht.

Alter: In den Tabellen, die eine Gliederung nach Altersgruppen enthalten, werden die Ergebnisse nach der sog. Altersjahrmethode nachgewiesen. Die Angaben beziehen sich bei dieser Art der Darstellung auf das Alter am Erhebungsstichtag.

Berufe: Der beruflichen Gliederung der Erwerbstätigen liegt die revidierte Fassung der Klassifizierung der Berufe, Ausgabe 1992 (abgeleitete Fassung für Zwecke des Mikrozensus und der EU-Arbeitskräftestichprobe; Stand Juli 1992) zugrunde. Diese Klassifizierung fasst von den rd. 22 000

Berufsbenennungen diejenigen mit vergleichbarer Tätigkeit zu berufssystematischen Einheiten zusammen, und zwar zu 333 Berufsordnungen, 86 Berufsgruppen, 33 Berufsabschnitten und 6 Berufsbereichen.

Erfragt wurde der ausgeübte ("gegenwärtige Tätigkeit"), nicht der erlernte Beruf. Die Auswertung der Ergebnisse erstreckte sich auf alle berufssystematischen Einheiten einschließlich der Berufsordnung. Bei Zweifelsfragen hinsichtlich der Zuordnung zu einem Beruf war die überwiegend ausgeübte Tätigkeit (Beruf) ausschlaggebend.

Beruflicher Ausbildungs- bzw. Hochschulabschluss:

- Anlernausbildung/Berufliches Praktikum: Als berufliches Praktikum gilt eine mindestens einjährige (früher: sechsmonatige) praktische Ausbildung im Betrieb (z.B. Technisches Praktikum).
- Berufsvorbereitungsjahr: Das Berufsvorbereitungsjahr bereitet Jugendliche ohne Ausbildungsvertrag auf eine berufliche Ausbildung vor.
- Lehrausbildung: Sie umfasst eine mindestens zwei Jahre dauernde (berufs-)schulische und betriebliche Ausbildung.
- Berufsqualifizierender Abschluss an Berufsfach-/Kollegschulen: Dieser Abschluss kann durch den erfolgreichen Besuch einer Berufsfachschule für Berufe, für die nur eine Berufsfachschulausbildung möglich ist, z.B. Höhere Handelsschule, erworben werden. Als gleichwertig gilt der Abschluss einer einjährigen Schule des Gesundheitswesens, der zu medizinischen Hilfsberufen wie Krankenpflegehelfer oder Sanitäter qualifiziert.
- Meister-/Techniker- oder gleichwertiger Fachschulabschluss: Ein Meisterabschluss liegt vor, wenn der (oder die) Befragte eine Meisterprüfung vor einer Kammer (z.B. Industrie- und Handelskammer, Handwerkskammer usw.) abgelegt hat.

Fach-/Technikerschulen werden in der Regel freiwillig nach einer bereits erworbenen Berufsausbildung oder praktischen Berufserfahrung, teilweise auch nach langjähriger praktischer Arbeitserfahrung, oder mit dem Nachweis einer fachspezifischen Begabung besucht und vermitteln eine vertiefte berufliche Fachbildung. Einbezogen ist auch der Abschluss an einer zwei- oder dreijährigen Fachakademie, einer

Berufsakademie oder einer Verwaltungsfachhochschule.

- Fachschulabschluss in der ehemaligen DDR: Diesen Abschluss haben Personen erworben, die dort eine Fach- und Ingenieurschule, z.B. für Grundschullehrer, Ökonomen, Bibliothekare, Werbung und Gestaltung abgeschlossen haben.
- Fachhochschulabschluss: Der Fachhochschulabschluss bzw. Ingenieurschulabschluss ist der gradierte Abschluss an einer Fachhochschule (ohne Verwaltungsfachhochschule), Ingenieurschule oder einer sonstigen Höheren Fachschule.
- Hochschulabschluss: Als Hochschul- oder Universitätsabschluß gelten Staatsexamen, Diplom- oder Magisterprüfung an Universitäten oder Hochschulen verschiedener Art (z.B. Technische Hochschule, Pädagogische Hochschule, Tierärztliche Hochschule, Musikhochschule usw.) einschließlich Gesamthochschulen und Fernuniversitäten. Hochschulabschluss ist ebenfalls gegeben bei Absolventen der früheren Lehrrseminare und Lehrerbildungsanstalten.
- Promotion: Die Promotion oder Doktorprüfung setzt in der Regel eine andere erste akademische Abschlussprüfung voraus, kann aber auch in einigen Fällen der erste Abschluss sein.

Erwerbstätige: Hierzu zählen alle Personen, die in einem Arbeitsverhältnis stehen (einschl. mit-helfende Familienangehörige und Soldaten), selbständig ein Gewerbe oder eine Landwirtschaft betreiben oder einen freien Beruf ausüben, und zwar unabhängig von der geleisteten Arbeitszeit oder der Bedeutung dieser Tätigkeit für den Lebensunterhalt.

Nettoeinkommen: Die Gesamthöhe des individuellen Nettoeinkommens wird durch eine Selbsteinstufung der Befragten in vorgegebene Einkommensgruppen ermittelt. Das monatliche Nettoeinkommen ergibt sich aus dem Bruttoeinkommen abzüglich Steuern und Sozialversicherungsbeiträge (ggf. auch abzüglich der Beiträge für private, kommunale oder staatliche Zusatzversorgungskassen). Bei unregelmäßigem Einkommen ist der Nettodurchschnitt im Jahr anzugeben. Bei Selbständigen in der Landwirtschaft wird das Nettoeinkommen nicht erfragt.

Stellung im Beruf: Unter der "Stellung im Beruf" wird die Zugehörigkeit zu einer der folgenden Kategorien verstanden:

- Selbständige: Dazu gehören tätige Eigentümer/-innen und Miteigentümer/-innen, Pächter/-innen, selbständige Handwerker/-innen, selbständige Handelsvertreter/-innen usw., also auch die frei-

beruflich Tätigen, nicht jedoch Personen, die in einem arbeitsrechtlichen Verhältnis stehen und lediglich innerhalb ihres Arbeitsbereiches selbstständig disponieren können.

- Mithelfende Familienangehörige: Dies sind i.d.R. Haushaltsmitglieder, die ohne Lohn oder Gehalt zu empfangen, in einem landwirtschaftlichen oder gewerblichen Betrieb eines Haushaltsmitgliedes oder eines nicht im gleichen Haushalt wohnenden Familienangehörigen mitarbeiten und auch keine Sozialversicherungspflichtbeiträge entrichten.
- Beamte/Beamtinnen: Hierzu zählen Beamte/Beamtinnen des Bundes, der Länder, der Gemeinden und sonstigen Körperschaften des öffentlichen Rechts. Den Beamten/Beamtinnen werden neben den Richtern/Richterinnen auch die Soldaten/Soldatinnen (Berufssoldaten/-soldatinnen, Wehrpflichtige) zugeordnet.
- Angestellte: Angestellte arbeiten überwiegend in kaufmännischen, technischen oder Verwaltungsberufen. Die Zuordnung zur Stellung im Beruf erfolgt nicht nach versicherungsrechtlichen Gesichtspunkten, sondern primär nach der Vereinbarung im Arbeitsvertrag.
- Arbeiter/-innen: Als Arbeiter/-innen gelten alle Lohnempfänger/-innen, unabhängig von der Lohnzahlungs- und Lohnabrechnungsperiode. Dazu rechnen Facharbeiter/-innen, angelernte Arbeiter/-innen oder Hilfsarbeiter/-innen sowie Heimarbeiter/-innen und Hausgehilfinnen. Maßgebend für die Zuordnung ist die Vereinbarung im Arbeitsvertrag.

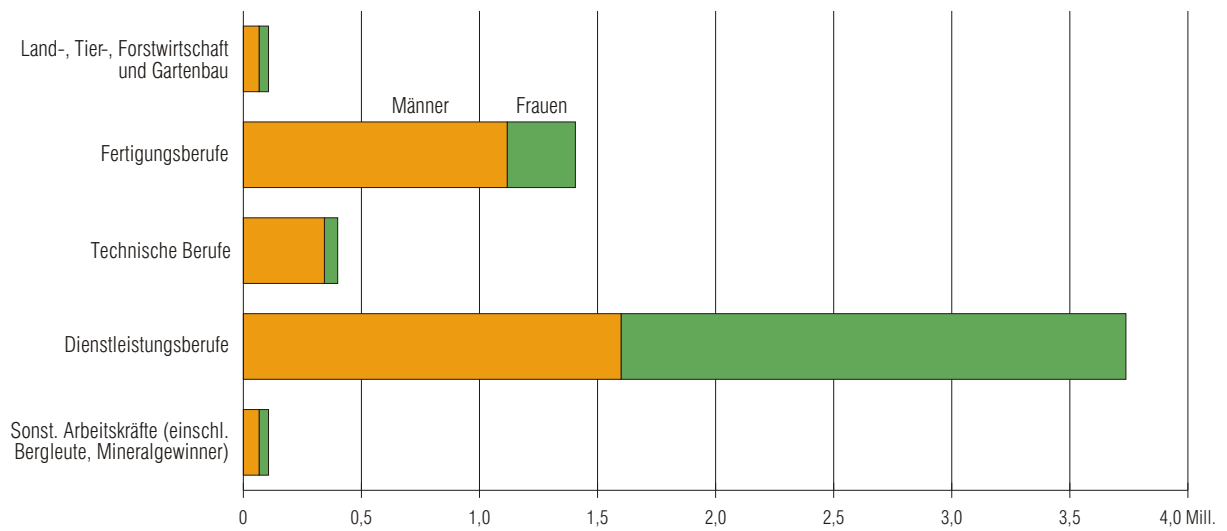
Wirtschaftszweige: Die betriebliche Gliederung und Zuordnung der Arbeitsstätten von Erwerbstätigen erfolgt nach dem Schwerpunkt der wirtschaftlichen Tätigkeit entsprechend der Klassifikation der Wirtschaftszweige, Ausgabe 2003 (WZ 2003), Tiefengliederung für den Mikrozensus (siehe Anhang). Diese Systematik, basiert auf der NACE Rev.1.1 (Allgemeine Systematik der Wirtschaftszweige in den Europäischen Gemeinschaften, revidiert), die in den Mitgliedstaaten der EU verbindlich als Standardklassifikation der wirtschaftlichen Tätigkeiten vorgeschrieben wurde.

Abkürzungen:

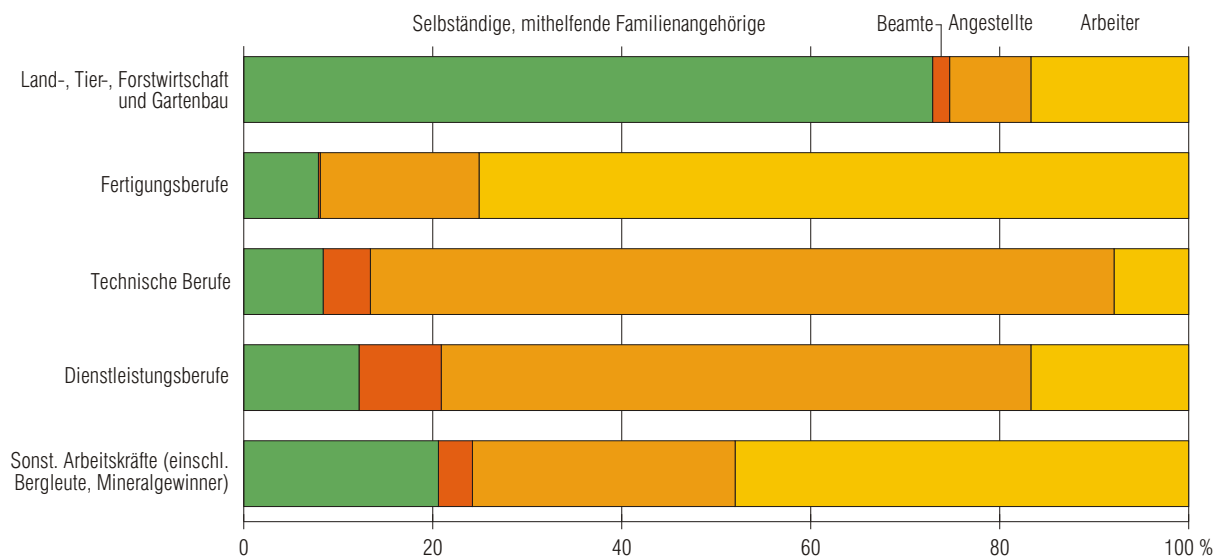
a.n.g.	= anderweitig nicht genannt
dar.	= darunter
dav.	= davon
einschl.	= einschließlich
o.	= oder
öffentl.	= öffentliche
Sozialvers.	= Sozialversicherung
u.	= und

Gelegentlich auftretende Differenzen in den Summen sind auf das Runden der Einzelpositionen zurückzuführen.

1. Erwerbstätige in Bayern im Mai 2003 nach Berufsbereichen im Mai 2003



2. Erwerbstätige in Bayern im Mai 2003 nach Berufsbereichen und Stellung im Beruf im Mai 2003



1. Erwerbstätige in Bayern im Mai 2003 nach Berufsbereichen, -abschnitten und Wirtschaftsbereichen

1 000

Berufsbereich Berufsabschnitt	Erwerbs- tätige ins- gesamt	davon in den Wirtschaftsbereichen					
		Land- u. Forst- wirtschaft; Fischerei	Produ- zierendes Gewerbe	darunter	Handel, Gast- gewerbe und Verkehr	Sonstige Dienst- leistungen	darunter
				Bergbau u. Verar- beitendes Gewerbe			Öffentliche und private Dienstleis- tungen (o.öffentliche Verwaltung)
Insgesamt							
Berufe in der Land-, Tier-, Forstwirtschaft und im Gartenbau	214	185	/	/	10	18	6
Bergleute, Mineralgewinner	/	-	/	/	/	-	-
Fertigungsberufe	1 406	/	1 088	819	206	108	57
dav. Berufe in der Steinbearbeitung und							
Baustoffherstellung	7	-	6	6	/	-	-
Keramik-, Glasberufe	14	-	13	13	/	/	/
Chemie-, Kunststoffberufe	37	-	34	33	/	/	/
Berufe in der Papierherstellung, -verarbeitung und im Druck	39	-	37	37	/	/	/
Berufe in der Holzaufbereitung, Holz- und Flechtwarenherstellung	8	/	7	7	/	/	/
Berufe in der Metallerzeugung und -bearbeitung	73	/	71	68	/	/	/
Metall-, Maschinenbau- und verwandte Berufe	383	/	288	232	72	23	9
Elektroberufe	129	-	97	60	21	11	/
Montierer und Metallberufe, a.n.g.	39	-	36	35	/	/	/
Textil- und Bekleidungsberufe	32	-	26	26	/	/	/
Berufe in der Lederherstellung, Leder- und Fellverarbeitung	6	-	/	/	/	/	/
Ernährungsberufe	153	/	61	61	66	25	21
Hoch-, Tiefbauberufe	83	/	71	/	/	8	/
Ausbauberufe, Polsterer	64	/	60	10	/	/	/
Berufe in der Holz- und Kunststoffverarbeitung	58	-	51	41	/	/	/
Maler, Lackierer und verwandte Berufe	46	-	38	12	/	/	/
Warenprüfer, Versandfertigtmacher	84	/	62	61	16	7	/
Hilfsarbeiter ohne nähere Tätigkeitsangabe	81	/	58	56	6	16	12
Maschinenisten und zugehörige Berufe, a.n.g. .	72	/	68	54	/	/	/
Technische Berufe	400	/	256	212	30	113	14
dav. Ingenieure, Chemiker, Physiker, Mathematiker	187	-	117	94	11	59	/
Techniker, Technische Sonderfachkräfte	213	/	139	118	20	53	10
Dienstleistungsberufe	3 738	9	631	539	1 012	2 085	1 056
dav. Warenkaufleute	485	/	99	93	366	19	6
Dienstleistungskaufleute und zugehörige Berufe	251	-	9	9	35	206	7
Verkehrsberufe	336	/	103	89	187	45	14
Organisations-, Verwaltungs-, Büroberufe	1 201	/	351	288	241	604	121
Ordnungs-, Sicherheitsberufe	208	/	9	7	8	190	30
Schriftwerkschaffende, -ordnende und künstlerische Berufe	99	-	19	18	6	73	43
Gesundheitsdienstberufe	352	-	/	/	15	334	328
Sozial- und Erziehungsberufe, anderweitig nicht genannte geistes- und naturwissenschaftliche Berufe	413	/	12	11	6	394	360
Sonstige Dienstleistungsberufe	393	/	25	20	147	219	146
Sonstige Arbeitskräfte	103	/	36	33	19	46	23
Insgesamt ...	5 864	200	2 016	1 608	1 278	2 370	1 157

noch: 1. Erwerbstätige in Bayern im Mai 2003 nach Berufsbereichen, -abschnitten und Wirtschaftsbereichen
1 000

Berufsbereich Berufsabschnitt	Erwerbs- tätige ins- gesamt	davon in den Wirtschaftsbereichen					
		Land- u. Forst- wirtschaft; Fischerei	Produ- zierendes Gewerbe	darunter	Handel, Gast- gewerbe und Verkehr	Sonstige Dienst- leistungen	darunter
				Bergbau u. Verar- beitendes Gewerbe			Öffentliche und private Dienstleis- tungen (o.öffentliche Verwaltung)
Männlich							
Berufe in der Land-, Tier-, Forstwirtschaft und im Gartenbau	130	113	/	/	/	14	/
Bergleute, Mineralgewinner	/	-	/	/	/	-	-
Fertigungsberufe	1 117	/	898	635	149	68	26
dav. Berufe in der Steinbearbeitung und							
Baustoffherstellung	6	-	6	5	-	-	-
Keramik-, Glasberufe	8	-	8	8	/	-	-
Chemie-, Kunststoffberufe	28	-	26	26	/	/	/
Berufe in der Papierherstellung, -verarbeitung und im Druck	30	-	28	28	/	/	/
Berufe in der Holzaufbereitung, Holz- und Flechtwarenherstellung	6	/	6	6	/	/	/
Berufe in der Metallerzeugung und -bearbeitung	65	/	63	61	/	/	/
Metall-, Maschinenbau- und verwandte Berufe	351	/	266	210	66	19	6
Elektroberufe	121	-	91	54	19	10	/
Montierer und Metallberufe, a.n.g.	18	-	15	15	/	/	/
Textil- und Bekleidungsberufe	5	-	/	/	/	/	/
Berufe in der Lederherstellung, Leder- und Fellverarbeitung	/	-	/	/	/	/	/
Ernährungsberufe	86	/	45	45	35	6	/
Hoch-, Tiefbauberufe	81	/	70	/	/	8	/
Ausbauberufe, Polsterer	59	/	56	7	/	/	/
Berufe in der Holz- und Kunststoffverarbeitung	55	-	49	39	/	/	/
Maler, Lackierer und verwandte Berufe	41	-	34	9	/	/	/
Warenprüfer, Versandfertigmacher	38	-	29	28	6	/	/
Hilfsarbeiter ohne nähere Tätigkeitsangabe	49	/	37	35	/	9	6
Maschinenisten und zugehörige Berufe, a.n.g. .	65	/	62	48	/	/	/
Technische Berufe	343	/	227	189	27	88	10
dav. Ingenieure, Chemiker, Physiker, Mathematiker	166	-	107	87	9	50	/
Techniker, Technische Sonderfachkräfte	177	/	120	102	18	38	7
Dienstleistungsberufe	1 600	/	316	273	458	822	294
dav. Warenkaufleute	170	/	29	26	129	10	/
Dienstleistungskaufleute und zugehörige Berufe	129	-	/	/	17	108	/
Verkehrsberufe	278	/	86	73	158	34	11
Organisations-, Verwaltungs-, Büroberufe	495	/	166	143	91	237	30
Ordnungs-, Sicherheitsberufe	173	/	7	6	7	158	21
Schriftwerkschaffende, -ordnende und künstlerische Berufe	53	-	10	9	/	41	26
Gesundheitsdienstberufe	83	-	/	/	/	78	77
Sozial- und Erziehungsberufe, anderweitig nicht genannte geistes- und naturwissenschaftliche Berufe	141	-	8	7	/	129	111
Sonstige Dienstleistungsberufe	78	-	/	/	47	27	13
Sonstige Arbeitskräfte	63	/	24	21	10	28	12
Zusammen ...	3 256	121	1 470	1 122	646	1 019	346

noch: 1. Erwerbstätige in Bayern im Mai 2003 nach Berufsbereichen, -abschnitten und Wirtschaftsbereichen
1 000

Berufsbereich Berufsabschnitt	Erwerbs- tätige ins- gesamt	davon in den Wirtschaftsbereichen					
		Land- u. Forst- wirtschaft; Fischerei	Produ- zierendes Gewerbe	darunter	Handel, Gast- gewerbe und Verkehr	Sonstige Dienst- leistungen	darunter
				Bergbau u. Verar- beitendes Gewerbe			Öffentliche und private Dienstleis- tungen (o.öffentliche Verwaltung)
Weiblich							
Berufe in der Land-, Tier-, Forstwirtschaft und im Gartenbau	84	72	/	/	8	/	/
Bergleute, Mineralgewinner	-	-	-	-	-	-	-
Fertigungsberufe	289	/	190	184	58	40	31
dav. Berufe in der Steinbearbeitung und							
Baustoffherstellung	/	-	/	/	/	-	-
Keramik-, Glasberufe	5	-	/	/	/	/	/
Chemie-, Kunststoffberufe	9	-	8	8	/	/	/
Berufe in der Papierherstellung, -verarbeitung und im Druck	9	-	9	9	/	/	/
Berufe in der Holzaufbereitung, Holz- und Flechtwarenherstellung	/	-	/	/	/	/	/
Berufe in der Metallerzeugung und -bearbeitung	8	-	8	8	-	/	-
Metall-, Maschinenbau- und verwandte Berufe	32	-	23	22	6	/	/
Elektroberufe	8	-	6	6	/	/	-
Montierer und Metallberufe, a.n.g.	21	-	20	20	/	/	/
Textil- und Bekleidungsberufe	26	-	21	21	/	/	/
Berufe in der Lederherstellung, Leder- und Fellverarbeitung	/	-	/	/	-	-	-
Ernährungsberufe	67	/	16	16	31	19	17
Hoch-, Tiefbauberufe	/	-	/	/	/	/	-
Ausbauberufe, Polsterer	6	-	/	/	/	/	/
Berufe in der Holz- und Kunststoffverarbeitung	/	-	/	/	/	/	/
Maler, Lackierer und verwandte Berufe	/	-	/	/	/	/	/
Warenprüfer, Versandfertigmacher	46	/	33	33	9	/	/
Hilfsarbeiter ohne nähere Tätigkeitsangabe	31	/	21	21	/	7	6
Maschinenisten und zugehörige Berufe, a.n.g. .	7	-	6	6	/	/	/
Technische Berufe	56	/	28	23	/	25	/
dav. Ingenieure, Chemiker, Physiker, Mathematiker	21	-	10	7	/	10	/
Techniker, Technische Sonderfachkräfte	36	/	19	16	/	15	/
Dienstleistungsberufe	2 138	6	314	267	554	1 264	762
dav. Warenkaufleute	315	/	70	68	237	9	/
Dienstleistungskaufleute und zugehörige Berufe	122	-	/	/	19	99	/
Verkehrsberufe	58	/	17	17	29	11	/
Organisations-, Verwaltungs-, Büroberufe	706	/	186	145	151	367	91
Ordnungs-, Sicherheitsberufe	35	-	/	/	/	32	9
Schriftwerkschaffende, -ordnende und künstlerische Berufe	45	-	10	9	/	32	17
Gesundheitsdienstberufe	269	-	/	/	11	256	252
Sozial- und Erziehungsberufe, anderweitig nicht genannte geistes- und naturwissenschaftliche Berufe	272	/	/	/	/	265	250
Sonstige Dienstleistungsberufe	315	/	20	17	101	192	132
Sonstige Arbeitskräfte	40	/	12	12	9	18	11
Zusammen ...	2 607	79	546	485	632	1 351	810

2. Erwerbstätige in Bayern im Mai 2003 nach Berufsbereichen, -abschnitten und Stellung im Beruf

1 000

Berufsbereich Berufsabschnitt	Erwerbs- tätige insgesamt	davon nach der Stellung im Beruf			
		Selbständige, mithelfende Familien- angehörige	Beamte	Angestellte ¹⁾	Arbeiter ²⁾
Insgesamt					
Berufe in der Land-, Tier-, Forstwirtschaft und im Gartenbau	214	156	/	18	36
Bergleute, Mineralgewinner	/	/	-	/	
Fertigungsberufe	1 406	111	/	236	1 056
dav. Berufe in der Steinbearbeitung und					
Baustoffherstellung	7	/	-	/	/
Keramik-, Glasberufe	14	/	-	/	11
Chemie-, Kunststoffberufe	37	/	-	6	30
Berufe in der Papierherstellung, -verarbeitung und im Druck	39	/	-	10	27
Berufe in der Holzaufbereitung, Holz- und Flechtwarenherstellung	8	/	-	/	6
Berufe in der Metallerzeugung und -bearbeitung	73	/	-	5	67
Metall-, Maschinenbau- und verwandte Berufe	383	29	/	77	277
Elektroberufe	129	11	/	36	80
Montierer und Metallberufe, a.n.g.	39	/	-	/	37
Textil- und Bekleidungsberufe	32	/	-	/	25
Berufe in der Lederherstellung, Leder- und Fellverarbeitung	6	/	-	/	/
Ernährungsberufe	153	15	/	41	97
Hoch-, Tiefbauberufe	83	6	/	7	70
Ausbauberufe, Polsterer	64	17	-	8	39
Berufe in der Holz- und Kunststoffverarbeitung	58	12	-	8	38
Maler, Lackierer und verwandte Berufe	46	6	-	6	34
Warenprüfer, Versandfertigmacher	84	/	-	14	70
Hilfsarbeiter ohne nähere Tätigkeitsangabe	81	/	-	/	76
Maschinisten und zugehörige Berufe, a.n.g. ...	72	/	-	6	66
Technische Berufe	400	34	20	314	32
dav. Ingenieure, Chemiker, Physiker, Mathematiker	187	23	11	151	/
Techniker, Technische Sonderfachkräfte	213	11	9	164	30
Dienstleistungsberufe	3 738	455	326	2 334	622
dav. Warenkaufleute	485	89	/	332	64
Dienstleistungskaufleute und zugehörige Berufe	251	40	/	203	/
Verkehrsberufe	336	19	9	83	224
Organisations-, Verwaltungs-, Büroberufe	1 201	104	91	973	34
Ordnungs-, Sicherheitsberufe	208	18	100	49	41
Schriftwerkschaffende, -ordnende und künstlerische Berufe	99	44	/	49	/
Gesundheitsdienstberufe	352	50	/	283	14
Sozial- und Erziehungsberufe, anderweitig nicht genannte geistes- und naturwissenschaftliche Berufe	413	32	117	252	12
Sonstige Dienstleistungsberufe	393	59	/	110	223
Sonstige Arbeitskräfte	103	22	/	29	48
Insgesamt ...	5 864	778	356	2 933	1 797

¹⁾ Einschl. kaufmännischer und technischer Auszubildender. - ²⁾ Einschl. gewerblicher Auszubildender.

noch: 2. Erwerbstätige in Bayern im Mai 2003 nach Berufsbereichen, -abschnitten und Stellung im Beruf
1 000

Berufsbereich Berufsabschnitt	Erwerbs- tätige insgesamt	davon nach der Stellung im Beruf			
		Selbständige, mithelfende Familien- angehörige	Beamte	Angestellte ¹⁾	Arbeiter ²⁾
Männlich					
Berufe in der Land-, Tier-, Forstwirtschaft und im Gartenbau	130	94	/	8	24
Bergleute, Mineralgewinner	/	/	-	/	/
Fertigungsberufe	1 117	99	/	190	827
dav. Berufe in der Steinbearbeitung und					
Baustoffherstellung	6	/	-	/	/
Keramik-, Glasberufe	8	/	-	/	7
Chemie-, Kunststoffberufe	28	/	-	/	23
Berufe in der Papierherstellung, -verarbeitung und im Druck	30	/	-	7	20
Berufe in der Holzaufbereitung, Holz- und Flechtwarenherstellung	6	/	-	/	/
Berufe in der Metallerzeugung und -bearbeitung	65	/	-	/	60
Metall-, Maschinenbau- und verwandte Berufe	351	27	/	66	258
Elektroberufe	121	11	/	34	74
Montierer und Metallberufe, a.n.g.	18	/	-	/	16
Textil- und Bekleidungsberufe	5	/	-	/	5
Berufe in der Lederherstellung, Leder- und Fellverarbeitung	/	/	-	/	/
Ernährungsberufe	86	12	-	27	48
Hoch-, Tiefbauberufe	81	6	/	7	68
Ausbauberufe, Polsterer	59	16	-	7	35
Berufe in der Holz- und Kunststoffverarbeitung	55	11	-	8	36
Maler, Lackierer und verwandte Berufe	41	6	-	5	30
Warenprüfer, Versandfertigmacher	38	/	-	9	29
Hilfsarbeiter ohne nähere Tätigkeitsangabe	49	/	-	/	46
Maschinisten und zugehörige Berufe, a.n.g. ...	65	/	-	5	59
Technische Berufe	343	31	17	267	28
dav. Ingenieure, Chemiker, Physiker, Mathematiker	166	21	9	134	/
Techniker, Technische Sonderfachkräfte	177	10	8	133	26
Dienstleistungsberufe	1 600	282	216	817	285
dav. Warenkaufleute	170	58	/	102	10
Dienstleistungskaufleute und zugehörige Berufe	129	29	/	95	/
Verkehrsberufe	278	17	8	62	191
Organisations-, Verwaltungs-, Büroberufe	495	70	59	353	13
Ordnungs-, Sicherheitsberufe	173	15	90	34	34
Schriftwerkschaffende, -ordnende und künstlerische Berufe	53	25	/	26	/
Gesundheitsdienstberufe	83	30	/	49	/
Sozial- und Erziehungsberufe, anderweitig nicht genannte geistes- und naturwissenschaftliche Berufe	141	15	53	70	/
Sonstige Dienstleistungsberufe	78	24	/	25	28
Sonstige Arbeitskräfte	63	12	/	20	27
Zusammen ...	3 256	518	242	1 302	1 195

¹⁾ Einschl. kaufmännischer und technischer Auszubildender. - ²⁾ Einschl. gewerblicher Auszubildender.

noch: 2. Erwerbstätige in Bayern im Mai 2003 nach Berufsbereichen, -abschnitten und Stellung im Beruf
1 000

Berufsbereich Berufsabschnitt	Erwerbs- tätige insgesamt	davon nach der Stellung im Beruf			
		Selbständige, mithelfende Familien- angehörige	Beamte	Angestellte ¹⁾	Arbeiter ²⁾
Weiblich					
Berufe in der Land-, Tier-, Forstwirtschaft und im Gartenbau	84	62	/	10	12
Bergleute, Mineralgewinner	-	-	-	-	-
Fertigungsberufe	289	12	/	47	229
dav. Berufe in der Steinbearbeitung und					
Baustoffherstellung	/	/	-	/	/
Keramik-, Glasberufe	5	/	-	/	/
Chemie-, Kunststoffberufe	9	/	-	/	7
Berufe in der Papierherstellung, -verarbeitung und im Druck	9	/	-	/	6
Berufe in der Holzaufbereitung, Holz- und Flechtwarenherstellung	/	/	-	/	/
Berufe in der Metallerzeugung und -bearbeitung	8	-	-	/	7
Metall-, Maschinenbau- und verwandte Berufe	32	/	-	11	19
Elektroberufe	9	/	/	/	6
Montierer und Metallberufe, a.n.g.	21	/	-	/	20
Textil- und Bekleidungsberufe	26	/	-	/	20
Berufe in der Lederherstellung, Leder- und Fellverarbeitung	/	-	-	-	/
Ernährungsberufe	67	/	/	15	49
Hoch-, Tiefbauberufe	/	-	-	/	/
Ausbauberufe, Polsterer	6	/	-	/	/
Berufe in der Holz- und Kunststoffverarbeitung	/	/	-	/	/
Maler, Lackierer und verwandte Berufe	/	/	-	/	/
Warenprüfer, Versandfertigmacher	46	-	-	5	41
Hilfsarbeiter ohne nähere Tätigkeitsangabe	31	/	-	/	29
Maschinisten und zugehörige Berufe, a.n.g. ...	7	/	-	/	6
Technische Berufe	56	/	/	47	/
dav. Ingenieure, Chemiker, Physiker, Mathematiker	21	/	/	17	/
Techniker, Technische Sonderfachkräfte	36	/	/	30	/
Dienstleistungsberufe	2 138	173	111	1 517	337
dav. Warenkaufleute	315	31	/	229	54
Dienstleistungskaufleute und zugehörige Berufe	122	11	/	108	/
Verkehrsberufe	58	/	/	21	33
Organisations-, Verwaltungs-, Büroberufe	706	34	32	619	21
Ordnungs-, Sicherheitsberufe	35	/	10	15	6
Schriftwerkschaffende, -ordnende und künstlerische Berufe	45	19	/	23	/
Gesundheitsdienstberufe	269	21	/	234	13
Sozial- und Erziehungsberufe, anderweitig nicht genannte geistes- und naturwissenschaftliche Berufe	272	17	64	181	10
Sonstige Dienstleistungsberufe	315	35	/	85	194
Sonstige Arbeitskräfte	40	9	/	9	21
Zusammen ...	2 607	260	114	1 631	602

¹⁾ Einschl. kaufmännischer und technischer Auszubildender - ²⁾ Einschl. gewerblicher Auszubildender.

3. Erwerbstätige in Bayern im Mai 2003 nach Berufsbereichen, -abschnitten und allgemeinbildendem Schulabschluss

1 000

Berufsbereich Berufsabschnitt	Erwerbstätige insgesamt	darunter mit allgemeinbildendem Schulabschluss		
		Volks-, Haupt- schulabschluss	Realschulabschluss (mittlere Reife) oder gleichwertiger Abschluss ¹⁾	Abitur (Hochschul- reife) oder Fach- hochschulreife
Insgesamt				
Berufe in der Land-, Tier-, Forstwirtschaft und im Gartenbau	214	157	27	16
Bergleute, Mineralgewinner	/	/	/	-
Fertigungsberufe	1 406	997	224	60
dav. Berufe in der Steinbearbeitung und Baustoffherstellung	7	5	/	/
Keramik-, Glasberufe	14	10	/	/
Chemie-, Kunststoffberufe	37	27	/	/
Berufe in der Papierherstellung, -verarbeitung und im Druck	39	25	8	/
Berufe in der Holzaufbereitung, Holz- und Flechtwarenherstellung	8	6	/	/
Berufe in der Metallerzeugung und -bearbeitung	73	54	10	/
Metall-, Maschinenbau- und verwandte Berufe	383	273	71	13
Elektroberufe	129	77	36	8
Montierer und Metallberufe, a.n.g.	39	28	/	/
Textil- und Bekleidungsberufe	32	23	/	/
Berufe in der Lederherstellung, Leder- und Fellverarbeitung	6	/	/	/
Ernährungsberufe	153	108	22	8
Hoch-, Tiefbauberufe	83	67	7	/
Ausbauberufe, Polsterer	64	48	10	/
Berufe in der Holz- und Kunststoffverarbeitung	58	43	8	/
Maler, Lackierer und verwandte Berufe	46	36	/	/
Warenprüfer, Versandfertigmacher	84	60	12	6
Hilfsarbeiter ohne nähere Tätigkeitsangabe	81	49	9	/
Maschinenisten und zugehörige Berufe, a.n.g.	72	54	11	/
Technische Berufe	400	97	87	195
dav. Ingenieure, Chemiker, Physiker, Mathematiker	187	8	12	156
Techniker, Technische Sonderfachkräfte	213	89	76	38
Dienstleistungsberufe	3 738	1 373	1 114	986
dav. Warenkaufleute	485	273	122	53
Dienstleistungskaufleute und zugehörige Berufe	251	48	123	65
Verkehrsberufe	336	230	51	22
Organisations-, Verwaltungs-, Büroberufe	1 201	328	465	331
Ordnungs-, Sicherheitsberufe	208	82	55	58
Schriftwerkschaffende, -ordnende und künstlerische Berufe	99	11	19	61
Gesundheitsdienstberufe	352	81	137	114
Sozial- und Erziehungsberufe, anderweitig nicht genannte geistes- und naturwissenschaftliche Berufe	413	68	77	246
Sonstige Dienstleistungsberufe	393	250	65	36
Sonstige Arbeitskräfte	103	45	18	22
Insgesamt ...	5 864	2 671	1 471	1 278

¹⁾ Einschl. Abschluss der polytechnischen Oberschule in der ehemaligen DDR.

noch: 3. Erwerbstätige in Bayern im Mai 2003 nach Berufsbereichen, -abschnitten und allgemeinbildendem Schulabschluss
1 000

Berufsbereich Berufsabschnitt	Erwerbstätige insgesamt	darunter mit allgemeinbildendem Schulabschluss		
		Volks-, Haupt- schulabschluss	Realschulabschluss (mittlere Reife) oder gleichwertiger Abschluss ¹⁾	Abitur (Hochschul- reife) oder Fach- hochschulreife
Männlich				
Berufe in der Land-, Tier-, Forstwirtschaft und im Gartenbau	130	98	12	11
Bergleute, Mineralgewinner	/	/	/	-
Fertigungsberufe	1 117	805	180	42
dav. Berufe in der Steinbearbeitung und Baustoffherstellung	6	/	/	-
Keramik-, Glasberufe	8	6	/	/
Chemie-, Kunststoffberufe	28	21	/	/
Berufe in der Papierherstellung, -verarbeitung und im Druck	30	19	7	/
Berufe in der Holzaufbereitung, Holz- und Flechtwarenherstellung	6	/	/	/
Berufe in der Metallerzeugung und -bearbeitung	65	48	9	/
Metall-, Maschinenbau- und verwandte Berufe	351	259	60	10
Elektroberufe	121	73	33	7
Montierer und Metallberufe, a.n.g.	18	12	/	/
Textil- und Bekleidungsberufe	5	/	/	/
Berufe in der Lederherstellung, Leder- und Fellverarbeitung	/	/	/	/
Ernährungsberufe	86	61	14	/
Hoch-, Tiefbauberufe	81	67	7	/
Ausbauberufe, Polsterer	59	44	9	/
Berufe in der Holz- und Kunststoffverarbeitung	55	41	8	/
Maler, Lackierer und verwandte Berufe	41	32	/	/
Warenprüfer, Versandfertigmacher	38	26	6	/
Hilfsarbeiter ohne nähere Tätigkeitsangabe	49	31	6	/
Maschinenisten und zugehörige Berufe, a.n.g.	65	49	10	/
Technische Berufe	343	86	71	167
dav. Ingenieure, Chemiker, Physiker, Mathematiker	166	7	11	137
Techniker, Technische Sonderfachkräfte	177	78	60	30
Dienstleistungsberufe	1 600	566	393	524
dav. Warenkaufleute	170	77	51	27
Dienstleistungskaufleute und zugehörige Berufe	129	27	59	37
Verkehrsberufe	278	197	38	17
Organisations-, Verwaltungs-, Büroberufe	495	118	146	197
Ordnungs-, Sicherheitsberufe	173	71	47	44
Schriftwerkschaffende, -ordnende und künstlerische Berufe	53	7	11	31
Gesundheitsdienstberufe	83	12	14	51
Sozial- und Erziehungsberufe, anderweitig nicht genannte geistes- und naturwissenschaftliche Berufe	141	13	13	107
Sonstige Dienstleistungsberufe	78	44	14	11
Sonstige Arbeitskräfte	63	26	10	15
Zusammen ...	3 256	1 583	666	758

¹⁾ Einschl. Abschluss der polytechnischen Oberschule in der ehemaligen DDR.

noch: 3. Erwerbstätige in Bayern im Mai 2003 nach Berufsbereichen, -abschnitten und allgemeinbildendem Schulabschluss
1 000

Berufsbereich Berufsabschnitt	Erwerbstätige insgesamt	darunter mit allgemeinbildendem Schulabschluss		
		Volks-, Haupt- schulabschluss	Realschulabschluss (mittlere Reife) oder gleichwertiger Abschluss ¹⁾	Abitur (Hochschul- reife) oder Fach- hochschulreife
Weiblich				
Berufe in der Land-, Tier-, Forstwirtschaft und im Gartenbau	84	59	15	5
Bergleute, Mineralgewinner	-	-	-	-
Fertigungsberufe	289	192	45	18
dav. Berufe in der Steinbearbeitung und Baustoffherstellung	/	/	/	/
Keramik-, Glasberufe	5	/	/	/
Chemie-, Kunststoffberufe	9	6	/	/
Berufe in der Papierherstellung, -verarbeitung und im Druck	9	6	/	/
Berufe in der Holzaufbereitung, Holz- und Flechtwarenherstellung	/	/	/	-
Berufe in der Metallerzeugung und -bearbeitung	8	6	/	/
Metall-, Maschinenbau- und verwandte Berufe	32	15	11	/
Elektroberufe	9	/	/	/
Montierer und Metallberufe, a.n.g.	21	16	/	/
Textil- und Bekleidungsberufe	26	19	/	/
Berufe in der Lederherstellung, Leder- und Fellverarbeitung	/	/	/	/
Ernährungsberufe	67	47	8	/
Hoch-, Tiefbauberufe	/	/	/	/
Ausbauberufe, Polsterer	6	/	/	/
Berufe in der Holz- und Kunststoffverarbeitung	/	/	/	/
Maler, Lackierer und verwandte Berufe	/	/	/	/
Warenprüfer, Versandfertigmacher	46	34	7	/
Hilfsarbeiter ohne nähere Tätigkeitsangabe	31	19	/	/
Maschinenisten und zugehörige Berufe, a.n.g.	7	5	/	/
Technische Berufe	56	11	16	27
dav. Ingenieure, Chemiker, Physiker, Mathematiker	21	/	/	19
Techniker, Technische Sonderfachkräfte	36	10	16	8
Dienstleistungsberufe	2 138	807	722	462
dav. Warenkaufleute	315	196	72	26
Dienstleistungskaufleute und zugehörige Berufe	122	22	64	29
Verkehrsberufe	58	33	13	5
Organisations-, Verwaltungs-, Büroberufe	706	211	318	134
Ordnungs-, Sicherheitsberufe	35	11	8	14
Schriftwerkschaffende, -ordnende und künstlerische Berufe	45	/	9	30
Gesundheitsdienstberufe	269	69	123	62
Sozial- und Erziehungsberufe, anderweitig nicht genannte geistes- und naturwissenschaftliche Berufe	272	55	64	139
Sonstige Dienstleistungsberufe	315	207	51	24
Sonstige Arbeitskräfte	40	19	8	7
Zusammen ...	2 607	1 087	805	519

¹⁾ Einschl. Abschluss der polytechnischen Oberschule in der ehemaligen DDR.

4. Erwerbstätige in Bayern im Mai 2003 nach Berufsbereichen, -abschnitten und beruflichem Ausbildungsabschluss
1 000

Berufsbereich Berufsabschnitt	Erwerbs- tätige insgesamt	darunter mit beruflichem Ausbildungsabschluss			
		Abschluss einer Lehr-/Anlern- ausbildung oder gleichwertiger Berufsfach- schulabschluss ¹⁾	Meister/ Techniker oder gleich- wertiger Fachschul- abschluss ²⁾	Fachhochschul- abschluss, auch Ingenieur- schulabschluss	Hochschul- abschluss, Promotion
Insgesamt					
Berufe in der Land-, Tier-, Forstwirtschaft und im Gartenbau	214	119	21	/	/
Bergleute, Mineralgewinner	/	/	/	-	-
Fertigungsberufe	1 406	852	133	8	6
dav. Berufe in der Steinbearbeitung und					
Baustoffherstellung	7	/	/	-	-
Keramik-, Glasberufe	14	7	/	-	-
Chemie-, Kunststoffberufe	37	24	/	/	/
Berufe in der Papierherstellung, -verarbeitung und im Druck	39	25	/	/	/
Berufe in der Holzaufbereitung, Holz- und Flechtwarenherstellung	8	/	/	-	-
Berufe in der Metallerzeugung und -bearbeitung	73	52	/	/	-
Metall-, Maschinenbau- und verwandte Berufe	383	250	43	/	/
Elektroberufe	129	77	21	/	/
Montierer und Metallberufe, a.n.g.	39	19	/	/	/
Textil- und Bekleidungsberufe	32	18	/	/	/
Berufe in der Lederherstellung, Leder- und Fellverarbeitung	6	/	/	-	-
Ernährungsberufe	153	80	17	/	/
Hoch-, Tiefbauberufe	83	56	6	/	-
Ausbauberufe, Polsterer	64	38	11	/	/
Berufe in der Holz- und Kunststoffverarbeitung	58	37	10	/	/
Maler, Lackierer und verwandte Berufe	46	28	6	/	/
Warenprüfer, Versandfertigmacher	84	47	/	/	/
Hilfsarbeiter ohne nähere Tätigkeitsangabe	81	35	/	/	/
Maschinisten und zugehörige Berufe, a.n.g.	72	49	/	/	/
Technische Berufe	400	116	80	90	69
dav. Ingenieure, Chemiker, Physiker, Mathematiker	187	13	12	80	63
Techniker, Technische Sonderfachkräfte	213	103	69	10	6
Dienstleistungsberufe	3 738	1 989	314	159	420
dav. Warenkaufleute	485	316	23	7	13
Dienstleistungskaufleute und zugehörige Berufe	251	162	23	9	13
Verkehrsberufe	336	219	10	/	/
Organisations-, Verwaltungs-, Büroberufe	1 201	680	108	72	108
Ordnungs-, Sicherheitsberufe	208	111	20	6	27
Schriftwerkschaffende, -ordnende und künstlerische Berufe	99	26	12	11	27
Gesundheitsdienstberufe	352	172	51	5	65
Sozial- und Erziehungsberufe, anderweitig nicht genannte geistes- und naturwissenschaftliche Berufe	413	106	48	42	157
Sonstige Dienstleistungsberufe	393	196	19	/	7
Sonstige Arbeitskräfte	103	39	6	/	7
Insgesamt ...	5 864	3 117	554	265	507

¹⁾ Einschl. berufliches Praktikum und Berufsvorbereitungsjahr. - ²⁾ Einschl. Fachschulabschluss in der ehemaligen DDR.

noch: 4. Erwerbstätige in Bayern im Mai 2003 nach Berufsbereichen, -abschnitten und beruflichem Ausbildungsabschluss
1 000

Berufsbereich Berufsabschnitt	Erwerbs- tätige insgesamt	darunter mit beruflichem Ausbildungsabschluss			
		Abschluss einer Lehr-/Anlern- ausbildung oder gleichwertiger Berufsfach- schulabschluss ¹⁾	Meister/ Techniker oder gleich- wertiger Fachschul- abschluss ²⁾	Fachhochschul- abschluss, auch Ingenieur- schulabschluss	Hochschul- abschluss, Promotion
Männlich					
Berufe in der Land-, Tier-, Forstwirtschaft und im Gartenbau	130	71	17	/	/
Bergleute, Mineralgewinner	/	/	/	-	-
Fertigungsberufe	1 117	705	124	5	/
dav. Berufe in der Steinbearbeitung und					
Baustoffherstellung	6	/	/	-	-
Keramik-, Glasberufe	8	5	/	-	-
Chemie-, Kunststoffberufe	28	18	/	/	-
Berufe in der Papierherstellung, -verarbeitung und im Druck	30	19	/	/	/
Berufe in der Holzaufbereitung, Holz- und Flechtwarenherstellung	6	/	/	-	-
Berufe in der Metallerzeugung und -bearbeitung	65	49	/	/	-
Metall-, Maschinenbau- und verwandte Berufe	351	232	41	/	/
Elektroberufe	121	73	21	/	/
Montierer und Metallberufe, a.n.g.	18	9	/	/	/
Textil- und Bekleidungsberufe	5	/	/	-	/
Berufe in der Lederherstellung, Leder- und Fellverarbeitung	/	/	/	-	-
Ernährungsberufe	86	47	15	/	/
Hoch-, Tiefbauberufe	81	55	6	/	-
Ausbauberufe, Polsterer	59	35	10	/	/
Berufe in der Holz- und Kunststoffverarbeitung	55	35	10	/	/
Maler, Lackierer und verwandte Berufe	41	25	6	/	/
Warenprüfer, Versandfertigmacher	38	22	/	/	/
Hilfsarbeiter ohne nähere Tätigkeitsangabe	49	24	/	/	/
Maschinenisten und zugehörige Berufe, a.n.g.	65	45	/	/	/
Technische Berufe	343	92	74	82	58
dav. Ingenieure, Chemiker, Physiker, Mathematiker	166	12	11	72	53
Techniker, Technische Sonderfachkräfte	177	80	64	9	/
Dienstleistungsberufe	1 600	771	162	94	244
dav. Warenkaufleute	170	103	13	/	8
Dienstleistungskaufleute und zugehörige Berufe	129	79	15	6	8
Verkehrsberufe	278	186	9	/	/
Organisations-, Verwaltungs-, Büroberufe	495	215	72	51	74
Ordnungs-, Sicherheitsberufe	173	95	18	6	20
Schriftwerkschaffende, -ordnende und künstlerische Berufe	53	13	7	5	15
Gesundheitsdienstberufe	83	21	11	/	39
Sozial- und Erziehungsberufe, anderweitig nicht genannte geistes- und naturwissenschaftliche Berufe	141	19	12	16	75
Sonstige Dienstleistungsberufe	78	41	6	/	/
Sonstige Arbeitskräfte	63	24	/	/	5
Zusammen ...	3 256	1 666	383	186	314

¹⁾ Einschl. berufliches Praktikum und Berufsvorbereitungsjahr. - ²⁾ Einschl. Fachschulabschluss in der ehemaligen DDR.

noch: 4. Erwerbstätige in Bayern im Mai 2003 nach Berufsbereichen, -abschnitten und beruflichem Ausbildungsabschluss
1 000

Berufsbereich Berufsabschnitt	Erwerbs- tätige insgesamt	darunter mit beruflichem Ausbildungsabschluss			
		Abschluss einer Lehr-/Anlern- ausbildung oder gleichwertiger Berufsfach- schulabschluss ¹⁾	Meister/ Techniker oder gleich- wertiger Fachschul- abschluss ²⁾	Fachhochschul- abschluss, auch Ingenieur- schulabschluss	Hochschul- abschluss, Promotion
Weiblich					
Berufe in der Land-, Tier-, Forstwirtschaft und im Gartenbau	84	48	/	/	/
Bergleute, Mineralgewinner	-	-	-	-	-
Fertigungsberufe	289	147	10	/	/
dav. Berufe in der Steinbearbeitung und					
Baustoffherstellung	/	/	-	-	-
Keramik-, Glasberufe	5	/	/	-	-
Chemie-, Kunststoffberufe	9	6	-	-	/
Berufe in der Papierherstellung, -verarbeitung und im Druck	9	6	/	/	-
Berufe in der Holzaufbereitung, Holz- und Flechtwarenherstellung	/	/	-	-	-
Berufe in der Metallerzeugung und -bearbeitung	8	/	-	-	-
Metall-, Maschinenbau- und verwandte Berufe	32	18	/	/	/
Elektroberufe	9	/	/	-	/
Montierer und Metallberufe, a.n.g.	21	10	/	/	/
Textil- und Bekleidungsberufe	26	15	/	/	/
Berufe in der Lederherstellung, Leder- und Fellverarbeitung	/	/	/	-	-
Ernährungsberufe	67	33	/	/	/
Hoch-, Tiefbauberufe	/	/	-	-	-
Ausbauberufe, Polsterer	6	/	/	-	-
Berufe in der Holz- und Kunststoffverarbeitung	/	/	/	/	-
Maler, Lackierer und verwandte Berufe	/	/	/	-	/
Warenprüfer, Versandfertigmacher	46	25	/	/	/
Hilfsarbeiter ohne nähere Tätigkeitsangabe	31	11	/	/	/
Maschinisten und zugehörige Berufe, a.n.g.	7	/	/	-	/
Technische Berufe	56	24	6	9	11
dav. Ingenieure, Chemiker, Physiker, Mathematiker	21	/	/	8	10
Techniker, Technische Sonderfachkräfte	36	22	/	/	/
Dienstleistungsberufe	2 138	1 218	151	66	176
dav. Warenkaufleute	315	213	10	/	5
Dienstleistungskaufleute und zugehörige Berufe	122	84	8	/	/
Verkehrsberufe	58	32	/	/	/
Organisations-, Verwaltungs-, Büroberufe	706	465	36	21	34
Ordnungs-, Sicherheitsberufe	35	16	/	/	7
Schriftwerkschaffende, -ordnende und künstlerische Berufe	45	13	5	6	12
Gesundheitsdienstberufe	269	152	39	/	26
Sozial- und Erziehungsberufe, anderweitig nicht genannte geistes- und naturwissenschaftliche Berufe	272	88	36	26	82
Sonstige Dienstleistungsberufe	315	155	13	/	/
Sonstige Arbeitskräfte	40	15	/	/	/
Zusammen ...	2 607	1 451	171	79	193

¹⁾ Einschl. berufliches Praktikum und Berufsvorbereitungsjahr. - ²⁾ Einschl. Fachschulabschluss in der ehemaligen DDR.

5. Erwerbstätige in Bayern im Mai 2003 nach Berufsbereichen, -abschnitten und Altersgruppen
1 000

Berufsbereich Berufsabschnitt	Erwerbs- tätige insgesamt	davon im Alter von ... Jahren					
		unter 25	25 bis unter 35	35 bis unter 45	45 bis unter 55	55 bis unter 65	65 oder mehr
Insgesamt							
Berufe in der Land-, Tier-, Forstwirtschaft und im Gartenbau	214	15	28	58	55	36	22
Bergleute, Mineralgewinner	/	/	/	/	/	/	-
Fertigungsberufe	1 406	236	308	408	304	140	12
dav. Berufe in der Steinbearbeitung und							
Baustoffherstellung	7	/	/	/	/	/	/
Keramik-, Glasberufe	14	/	/	6	/	/	/
Chemie-, Kunststoffberufe	37	/	9	15	7	/	-
Berufe in der Papierherstellung, -verarbeitung und im Druck	39	5	8	11	9	6	/
Berufe in der Holzaufbereitung, Holz- und Flechtwarenherstellung	8	/	/	/	/	/	/
Berufe in der Metallherzeugung und -bearbeitung	73	10	15	24	17	8	/
Metall-, Maschinenbau- und verwandte Berufe	383	83	86	100	76	37	/
Elektroberufe	129	31	27	33	27	11	/
Montierer und Metallberufe, a.n.g.	39	/	7	15	9	/	/
Textil- und Bekleidungsberufe	32	/	/	10	9	/	/
Berufe in der Lederherstellung, Leder- und Fellverarbeitung	6	/	/	/	/	/	/
Ernährungsberufe	153	31	34	40	32	16	/
Hoch-, Tiefbauberufe	83	10	17	27	19	10	/
Ausbauberufe, Polsterer	64	12	15	20	12	/	/
Berufe in der Holz- und Kunststoffverarbeitung	58	11	13	19	10	/	/
Maler, Lackierer und verwandte Berufe	46	11	10	12	7	5	/
Warenprüfer, Versandfertigmacher	84	5	17	28	25	10	/
Hilfsarbeiter ohne nähere Tätigkeitsangabe	81	9	22	23	19	7	/
Maschinenisten und zugehörige Berufe, a.n.g.	72	/	19	24	19	6	/
Technische Berufe	400	16	97	136	94	53	/
dav. Ingenieure, Chemiker, Physiker, Mathematiker	187	/	49	64	41	27	/
Techniker, Technische Sonderfachkräfte	213	14	48	72	53	26	/
Dienstleistungsberufe	3 738	428	818	1 100	896	436	60
dav. Warenkaufleute	485	78	100	131	108	58	10
Dienstleistungskaufleute und zugehörige Berufe	251	35	65	70	52	26	/
Verkehrsberufe	336	28	70	102	87	42	6
Organisations-, Verwaltungs-, Büroberufe	1 201	114	266	379	296	135	11
Ordnungs-, Sicherheitsberufe	208	34	48	49	46	26	6
Schriftwerkschaffende, -ordnende und künstlerische Berufe	99	7	22	32	23	12	/
Gesundheitsdienstberufe	352	59	80	107	76	29	/
Sozial- und Erziehungsberufe, anderweitig nicht genannte geistes- und naturwissenschaftliche Berufe	413	31	89	120	112	56	/
Sonstige Dienstleistungsberufe	393	42	79	110	96	54	13
Sonstige Arbeitskräfte	103	23	22	27	18	9	/
Insgesamt ...	5 864	719	1 272	1 731	1 368	675	100

noch: 5. Erwerbstätige in Bayern im Mai 2003 nach Berufsbereichen, -abschnitten und Altersgruppen
1 000

Berufsbereich Berufsabschnitt	Erwerbs- tätige insgesamt	davon im Alter von ... Jahren					
		unter 25	25 bis unter 35	35 bis unter 45	45 bis unter 55	55 bis unter 65	65 oder mehr
Männlich							
Berufe in der Land-, Tier-, Forstwirtschaft und im Gartenbau	130	9	18	33	34	23	13
Bergleute, Mineralgewinner	/	/	/	/	/	/	-
Fertigungsberufe	1 117	201	249	324	227	107	9
dav. Berufe in der Steinbearbeitung und							
Baustoffherstellung	6	/	/	/	/	/	/
Keramik-, Glasberufe	8	/	/	/	/	/	/
Chemie-, Kunststoffberufe	28	/	8	11	/	/	-
Berufe in der Papierherstellung, -verarbeitung und im Druck	30	/	5	8	7	/	/
Berufe in der Holzaufbereitung, Holz- und Flechtwarenherstellung	6	/	/	/	/	/	/
Berufe in der Metallherzeugung und -bearbeitung	65	9	14	21	15	7	/
Metall-, Maschinenbau- und verwandte Berufe	351	76	78	93	68	35	/
Elektroberufe	121	29	25	30	26	10	/
Montierer und Metallberufe, a.n.g.	18	/	/	7	/	/	/
Textil- und Bekleidungsberufe	5	/	/	/	/	/	/
Berufe in der Lederherstellung, Leder- und Fellverarbeitung	/	/	/	/	/	/	/
Ernährungsberufe	86	20	22	22	15	7	/
Hoch-, Tiefbauberufe	81	10	17	26	19	10	/
Ausbauberufe, Polsterer	59	11	14	18	11	/	/
Berufe in der Holz- und Kunststoffverarbeitung	55	10	12	18	9	/	/
Maler, Lackierer und verwandte Berufe	41	10	10	11	7	/	/
Warenprüfer, Versandfertigmacher	38	/	8	13	10	/	/
Hilfsarbeiter ohne nähere Tätigkeitsangabe	49	7	14	14	10	/	/
Maschinenisten und zugehörige Berufe, a.n.g.	65	/	16	22	17	6	/
Technische Berufe	343	12	78	116	85	49	/
dav. Ingenieure, Chemiker, Physiker, Mathematiker	166	/	41	55	39	26	/
Techniker, Technische Sonderfachkräfte	177	10	37	61	45	23	/
Dienstleistungsberufe	1 600	146	336	467	398	220	33
dav. Warenkaufleute	170	22	35	47	38	22	5
Dienstleistungskaufleute und zugehörige Berufe	129	14	28	36	31	17	/
Verkehrsberufe	278	21	59	83	74	36	5
Organisations-, Verwaltungs-, Büroberufe	495	35	105	157	129	62	7
Ordnungs-, Sicherheitsberufe	173	31	38	39	39	22	/
Schriftwerkschaffende, -ordnende und künstlerische Berufe	53	/	11	18	12	8	/
Gesundheitsdienstberufe	83	7	14	27	22	13	/
Sozial- und Erziehungsberufe, anderweitig nicht genannte geistes- und naturwissenschaftliche Berufe	141	/	27	38	38	30	/
Sonstige Dienstleistungsberufe	78	9	18	22	16	10	/
Sonstige Arbeitskräfte	63	16	12	16	11	5	/
Zusammen ...	3 256	385	693	957	755	406	61

noch: 5. Erwerbstätige in Bayern im Mai 2003 nach Berufsbereichen, -abschnitten und Altersgruppen
1 000

Berufsbereich Berufsabschnitt	Erwerbs- tätige insgesamt	davon im Alter von ... Jahren					
		unter 25	25 bis unter 35	35 bis unter 45	45 bis unter 55	55 bis unter 65	65 oder mehr
Weiblich							
Berufe in der Land-, Tier-, Forstwirtschaft und im Gartenbau	84	6	10	25	21	14	8
Bergleute, Mineralgewinner	-	-	-	-	-	-	-
Fertigungsberufe	289	34	59	84	77	32	/
dav. Berufe in der Steinbearbeitung und Baustoffherstellung	/	/	-	/	-	/	-
Keramik-, Glasberufe	5	/	/	/	/	/	-
Chemie-, Kunststoffberufe	9	/	/	/	/	/	-
Berufe in der Papierherstellung, -verarbeitung und im Druck	9	/	/	/	/	/	/
Berufe in der Holzaufbereitung, Holz- und Flechtwarenherstellung	/	/	/	/	/	/	-
Berufe in der Metallerzeugung und -bearbeitung	8	/	/	/	/	/	-
Metall-, Maschinenbau- und verwandte Berufe	32	7	9	8	8	/	/
Elektroberufe	9	/	/	/	/	/	-
Montierer und Metallberufe, a.n.g.	21	/	/	8	5	/	-
Textil- und Bekleidungsberufe	26	/	/	8	8	/	/
Berufe in der Lederherstellung, Leder- und Fellverarbeitung	/	/	/	/	/	/	-
Ernährungsberufe	67	10	12	18	17	8	/
Hoch-, Tiefbauberufe	/	/	/	/	/	/	-
Ausbauberufe, Polsterer	6	/	/	/	/	/	/
Berufe in der Holz- und Kunststoffverarbeitung	/	/	/	/	/	/	-
Maler, Lackierer und verwandte Berufe	/	/	/	/	/	/	-
Warenprüfer, Versandfertigmacher	46	/	8	14	15	7	/
Hilfsarbeiter ohne nähere Tätigkeitsangabe	31	/	8	8	10	/	/
Maschinenisten und zugehörige Berufe, a.n.g.	7	/	/	/	/	/	-
Technische Berufe	56	/	19	20	9	/	/
dav. Ingenieure, Chemiker, Physiker, Mathematiker	21	/	9	9	/	/	-
Techniker, Technische Sonderfachkräfte	36	/	11	11	7	/	/
Dienstleistungsberufe	2 138	282	482	633	498	216	27
dav. Warenkaufleute	315	56	65	84	71	35	5
Dienstleistungskaufleute und zugehörige Berufe	122	21	37	34	21	9	/
Verkehrsberufe	58	7	11	20	13	6	/
Organisations-, Verwaltungs-, Büroberufe	706	78	161	223	167	73	/
Ordnungs-, Sicherheitsberufe	35	/	10	10	7	/	/
Schriftwerkschaffende, -ordnende und künstlerische Berufe	45	/	11	15	11	/	/
Gesundheitsdienstberufe	269	53	65	80	54	16	/
Sozial- und Erziehungsberufe, anderweitig nicht genannte geistes- und naturwissenschaftliche Berufe	272	26	63	82	74	26	/
Sonstige Dienstleistungsberufe	315	33	61	87	81	43	10
Sonstige Arbeitskräfte	40	8	9	11	7	/	/
Zusammen ...	2 607	334	579	774	613	269	39

6. Erwerbstätige in Bayern im Mai 2003 nach Berufsbereichen, -abschnitten und monatlichem Nettoeinkommen
1 000

Berufsbereich Berufsabschnitt	Erwerbs- tätige ins- gesamt	darunter mit monatlichem Nettoeinkommen von ... EUR						ohne Angabe des Ein- kommens ¹⁾
		unter 500	500 bis unter 900	900 bis unter 1 100	1 100 bis unter 1 500	1 500 bis unter 2 000	2 000 oder mehr	
Insgesamt								
Berufe in der Land-, Tier-, Forstwirtschaft und im Gartenbau	214	29	20	9	19	10	9	118
Bergleute, Mineralgewinner	/	/	/	/	/	/	/	/
Fertigungsberufe	1 406	153	139	146	428	322	204	14
dav. Berufe in der Steinbearbeitung und								
Baustoffherstellung	7	/	/	/	/	/	/	/
Keramik-, Glasberufe	14	/	/	/	5	/	/	/
Chemie-, Kunststoffberufe	37	/	/	/	12	10	6	/
Berufe in der Papierherstellung, -verarbeitung und im Druck	39	/	/	/	10	11	8	/
Berufe in der Holzaufbereitung, Holz- und Flechtwarenherstellung	8	/	/	/	/	/	/	-
Berufe in der Metallerzeugung und -bearbeitung	73	/	/	6	25	23	12	/
Metall-, Maschinenbau- und verwandte Berufe	383	41	25	31	120	98	66	/
Elektroberufe	129	12	10	10	36	32	27	/
Montierer und Metallberufe, a.n.g.	39	/	/	6	13	7	/	/
Textil- und Bekleidungsberufe	32	7	9	7	6	/	/	/
Berufe in der Lederherstellung, Leder- und Fellverarbeitung	6	/	/	/	/	/	/	-
Ernährungsberufe	153	31	30	22	35	18	15	/
Hoch-, Tiefbauberufe	83	/	/	6	31	24	13	/
Ausbauberufe, Polsterer	64	/	5	5	21	16	12	/
Berufe in der Holz- und								
Kunststoffverarbeitung	58	5	/	6	21	14	7	/
Maler, Lackierer und verwandte Berufe	46	6	/	6	15	10	6	/
Warenprüfer, Versandfertigmacher	84	13	14	13	25	13	7	/
Hilfsarbeiter ohne nähere								
Tätigkeitsangabe	81	11	13	13	23	12	8	/
Maschinisten und zugehörige Berufe, a.n.g.	72	/	/	5	26	25	12	/
Technische Berufe	400	10	13	12	50	83	227	/
dav. Ingenieure, Chemiker, Physiker,								
Mathematiker	187	/	/	/	10	27	138	/
Techniker, Technische Sonderfachkräfte	213	7	10	9	40	57	88	/
Dienstleistungsberufe	3 738	583	521	344	772	582	883	53
dav. Warenkaufleute	485	110	91	60	89	50	76	9
Dienstleistungskaufleute und								
zugehörige Berufe	251	19	29	17	54	49	79	/
Verkehrsberufe	336	31	25	32	116	88	41	/
Organisations-, Verwaltungs-, Büroberufe	1 201	142	152	93	238	205	353	18
Ordnungs-, Sicherheitsberufe	208	25	15	13	45	39	69	/
Schriftwerkschaffende, -ordnende und künstlerische Berufe	99	11	11	8	17	19	31	/
Gesundheitsdienstberufe	352	55	59	38	81	42	72	5
Sozial- und Erziehungsberufe, anderweitig nicht genannte geistes- und naturwissenschaftliche Berufe	413	41	46	36	76	68	143	/
Sonstige Dienstleistungsberufe	393	148	93	48	56	21	19	8
Sonstige Arbeitskräfte	103	29	16	8	16	12	18	/
Insgesamt ...	5 864	804	708	521	1 286	1 010	1 341	193

¹⁾ Einschl. der Selbständigen in der Land- und Forstwirtschaft und der Erwerbstätigen ohne Einkommen.

noch: 6. Erwerbstätige in Bayern im Mai 2003 nach Berufsbereichen, -abschnitten und monatlichem Nettoeinkommen
1 000

Berufsbereich Berufsabschnitt	Erwerbs- tätige ins- gesamt	darunter mit monatlichem Nettoeinkommen von ... EUR						ohne Angabe des Ein- kommens ¹⁾
		unter 500	500 bis unter 900	900 bis unter 1 100	1 100 bis unter 1 500	1 500 bis unter 2 000	2 000 oder mehr	
Männlich								
Berufe in der Land-, Tier-, Forstwirtschaft und im Gartenbau	130	8	10	6	14	8	8	76
Bergleute, Mineralgewinner	/	/	/	/	/	/	/	/
Fertigungsberufe	1 117	86	66	89	364	306	196	11
dav. Berufe in der Steinbearbeitung und Baustoffherstellung	6	/	/	/	/	/	/	/
Keramik-, Glasberufe	8	/	/	/	/	/	/	-
Chemie-, Kunststoffberufe	28	/	/	/	10	9	6	/
Berufe in der Papierherstellung, -verarbeitung und im Druck	30	/	/	/	8	10	7	/
Berufe in der Holzaufbereitung, Holz- und Flechtwarenherstellung	6	/	/	/	/	/	/	-
Berufe in der Metallerzeugung und -bearbeitung	65	/	/	/	23	22	12	/
Metall-, Maschinenbau- und verwandte Berufe	351	34	18	26	111	95	65	/
Elektroberufe	121	11	8	8	34	32	27	/
Montierer und Metallberufe, a.n.g.	18	/	/	/	6	6	/	/
Textil- und Bekleidungsberufe	5	/	/	/	/	/	/	-
Berufe in der Lederherstellung, Leder- und Fellverarbeitung	/	/	/	/	/	/	/	-
Ernährungsberufe	86	10	11	9	25	17	14	/
Hoch-, Tiefbauberufe	81	/	/	6	31	24	13	/
Ausbauberufe, Polsterer	59	/	/	/	19	16	12	/
Berufe in der Holz- und Kunststoffverarbeitung	55	5	/	6	20	14	7	/
Maler, Lackierer und verwandte Berufe	41	5	/	/	14	10	6	/
Warenprüfer, Versandfertigmacher	38	/	/	/	14	10	6	/
Hilfsarbeiter ohne nähere Tätigkeitsangabe	49	/	5	6	17	11	6	/
Maschinisten und zugehörige Berufe, a.n.g.	65	/	/	/	24	25	12	/
Technische Berufe	343	/	6	7	37	70	216	/
dav. Ingenieure, Chemiker, Physiker, Mathematiker	166	/	/	/	7	21	130	/
Techniker, Technische Sonderfachkräfte	177	/	/	/	30	49	86	/
Dienstleistungsberufe	1 600	83	83	95	310	329	682	19
dav. Warenkaufleute	170	13	12	15	34	31	62	/
Dienstleistungskaufleute und zugehörige Berufe	129	/	8	/	19	27	66	/
Verkehrsberufe	278	13	14	23	102	85	40	/
Organisations-, Verwaltungs-, Büroberufe	495	16	17	17	61	97	281	6
Ordnungs-, Sicherheitsberufe	173	18	8	11	39	33	63	/
Schriftwerkschaffende, -ordnende und künstlerische Berufe	53	/	/	/	8	11	22	/
Gesundheitsdienstberufe	83	/	/	/	10	12	48	/
Sozial- und Erziehungsberufe, anderweitig nicht genannte geistes- und naturwissenschaftliche Berufe	141	/	5	6	15	22	88	/
Sonstige Dienstleistungsberufe	78	8	10	12	22	12	12	/
Sonstige Arbeitskräfte	63	13	7	/	12	10	15	/
Zusammen ...	3 256	194	172	200	737	724	1 118	111

¹⁾ Einschl. der Selbständigen in der Land- und Forstwirtschaft und der Erwerbstätigen ohne Einkommen.

noch: 6. Erwerbstätige in Bayern im Mai 2003 nach Berufsbereichen, -abschnitten und monatlichem Nettoeinkommen
1 000

Berufsbereich Berufsabschnitt	Erwerbs- tätige ins- gesamt	darunter mit monatlichem Nettoeinkommen von ... EUR						ohne Angabe des Ein- kommens ¹⁾
		unter 500	500 bis unter 900	900 bis unter 1 100	1 100 bis unter 1 500	1 500 bis unter 2 000	2 000 oder mehr	
Weiblich								
Berufe in der Land-, Tier-, Forstwirtschaft und im Gartenbau	84	22	9	/	/	/	/	42
Bergleute, Mineralgewinner	-	-	-	-	-	-	-	-
Fertigungsberufe	289	67	73	57	65	16	8	/
dav. Berufe in der Steinbearbeitung und								
Baustoffherstellung	/	/	-	/	/	-	/	-
Keramik-, Glasberufe	5	/	/	/	/	/	/	/
Chemie-, Kunststoffberufe	9	/	/	/	/	/	/	-
Berufe in der Papierherstellung, -verarbeitung und im Druck	9	/	/	/	/	/	/	-
Berufe in der Holzaufbereitung, Holz- und Flechtwarenherstellung	/	/	/	/	/	/	-	-
Berufe in der Metallerzeugung und -bearbeitung	8	/	/	/	/	/	-	-
Metall-, Maschinenbau- und verwandte Berufe	32	7	7	5	9	/	/	/
Elektroberufe	9	/	/	/	/	/	/	/
Montierer und Metallberufe, a.n.g.	21	/	/	/	7	/	/	-
Textil- und Bekleidungsberufe	26	7	8	6	/	/	/	/
Berufe in der Lederherstellung, Leder- und Fellverarbeitung	/	/	/	/	/	/	/	-
Ernährungsberufe	67	21	19	12	10	/	/	/
Hoch-, Tiefbauberufe	/	/	-	/	/	/	-	-
Ausbauberufe, Polsterer	6	/	/	/	/	/	/	/
Berufe in der Holz- und Kunststoffverarbeitung	/	/	/	/	/	/	-	-
Maler, Lackierer und verwandte Berufe	/	/	/	/	/	/	-	-
Warenprüfer, Versandfertigmacher	46	10	12	10	11	/	/	/
Hilfsarbeiter ohne nähere Tätigkeitsangabe	31	7	8	7	6	/	/	/
Maschinisten und zugehörige Berufe, a.n.g.	7	/	/	/	/	/	/	-
Technische Berufe	56	5	7	6	14	13	11	/
dav. Ingenieure, Chemiker, Physiker, Mathematiker	21	/	/	/	/	6	8	/
Techniker, Technische Sonderfachkräfte	36	/	6	/	11	8	/	/
Dienstleistungsberufe	2 138	500	438	250	462	253	201	34
dav. Warenkaufleute	315	97	79	45	55	20	15	5
Dienstleistungskaufleute und zugehörige Berufe	122	16	21	13	34	23	13	/
Verkehrsberufe	58	18	11	9	13	/	/	/
Organisations-, Verwaltungs-, Büroberufe	706	126	135	76	177	108	72	12
Ordnungs-, Sicherheitsberufe	35	7	7	/	7	6	6	/
Schriftwerkschaffende, -ordnende und künstlerische Berufe	45	8	7	/	9	8	9	/
Gesundheitsdienstberufe	269	51	55	35	71	30	23	/
Sozial- und Erziehungsberufe, anderweitig nicht genannte geistes- und naturwissenschaftliche Berufe	272	37	41	30	62	46	55	/
Sonstige Dienstleistungsberufe	315	140	83	36	34	10	6	6
Sonstige Arbeitskräfte	40	16	9	/	/	/	/	/
Zusammen ...	2 607	610	536	320	549	286	223	82

¹⁾ Einschl. der Selbständigen in der Land- und Forstwirtschaft und der Erwerbstätigen ohne Einkommen.